



証券コード 2551



『しあわせ株式会社』をめざして

第57期 中間報告書

2007年9月21日から2008年3月20日まで

株主の皆様におかれましては、ますますご清栄のこととお慶び申し上げます。
平素は格別のご高配を賜り、厚くお礼申し上げます。

さて、当社第57期中間期（2007年9月21日から2008年3月20日まで）を終了いたしましたので、ここに中間報告書により営業の概況と主要項目につきましてご報告を申し上げます。

株主の皆様におかれましては、今後ともより一層のご支援とご鞭撻を賜りますようお願い申し上げます。

2008年5月



代表取締役社長 しも むら はつ じ
下 村 鈺 爾

<マルサングループ>

自然と共生を大切に、日本古来の発酵技術と、新しい無菌技術が人々の健康生活へのお手伝いとなり、しあわせな日常生活ができることを喜びとします。

<マルサンアイ株式会社>

大豆加工品を通じて、人々が健康で明るく楽しく暮せる食品を提供することで、活力溢れる生活のお手伝いをします。

沿革

- | | |
|----------|--------------------------------------------|
| 1952年 3月 | 資本金150万円で岡崎醸造(株)設立。 |
| 1964年 9月 | 社名を岡崎マルサン(株)に改称。ミックスみそ発売。 |
| 1968年10月 | 全国酒類調味食品品評会において、業界初のダイヤモンド賞を受賞。 |
| 1970年11月 | 全国味噌工業協同組合主催、全国味噌鑑評会で農林大臣賞を受賞。 |
| 1971年 6月 | 資本金を4,500万円に増資。 |
| 1972年 3月 | 本社工場を現所在地(岡崎市仁木町)に建設完工し、旧工場より移転。純正こうじみそ発売。 |
| 1980年 4月 | 本社内に豆乳工場を完成。資本金を1億8,000万円に増資。 |
| 1983年 1月 | 社名をマルサンアイ(株)に改称。資本金2億3,000万円に増資。 |
| 1985年 6月 | 米国での合併会社アメリカン・ソイ・プロダクツINC.を設立し、豆乳の生産を開始。 |
| 1992年 7月 | (株)匠美を設立。 |
| 1997年 2月 | 豆乳に最も適した乳酸菌と酵母の複合発酵で、業界初となる植物性発酵飲料を開発、発売。 |
| 1998年 3月 | 資本金を5億1,314万円に増資。 |
| 2000年 8月 | 資本金を5億2,364万円に増資。 |
| 2001年 6月 | 名古屋証券取引所市場第二部上場。資本金5億6,214万円に増資。 |
| 2001年 9月 | ISO9001認証取得。(範囲：豆乳の開発・設計及び製造) |
| 2003年 6月 | オカラ加工設備を備えた豆乳工場新館完成。 |
| 2003年12月 | (株)玉井味噌の株式を取得。(子会社化) |
| 2004年 3月 | 群馬県利根郡みなかみ町に関東工場(豆乳工場)を新設。 |
| 2004年 9月 | みそ工場においてもISO9001認証取得。 |
| 2006年 2月 | 資本金を8億6,544万円に増資。 |
| 2006年10月 | 本社隣接地に新物流センターを新設。 |
| 2007年11月 | 全国味噌工業協同組合主催、全国味噌鑑評会で農林大臣賞を受賞。 |

— 当中間期の概況 —

当中間連結会計期間の業績は、豆乳の売上が減少したため売上高は、89億72百万円（前中間連結会計期間比3.5%減）、コスト削減に努めた結果、営業利益は97百万円（前中間連結会計期間比186.4%増）、デリバティブ評価損1億84百万円を営業外費用計上により、経常損失は1億37百万円（前中間連結会計期間は32百万円の利益）、繰延税金資産の取り崩し等により、法人税等調整額7億48百万円を計上したため、中間純損失は8億96百万円（前中間連結会計期間は7百万円の利益）の減収減益となりました。



<みそ事業>

主原料である大豆、重油及び包装材料（フィルム、カップ、ダンボール等）の高騰を受け、今年2月21日よりみそ製品（生みそ）の価格改定を実施いたしました。売上高は、33億17百万円（前中間連結会計期間比0.1%増）、営業利益は11百万円（前中間連結会計期間比28.1%減）となりました。



<豆乳飲料事業>

豆乳飲料事業全体の売上高は、主に豆乳の売上が減少したため、50億21百万円（前中間連結会計期間比6.5%減）、営業利益は49百万円（前中間連結会計期間は15百万円の損失）となりました。

なお、持分法適用関連会社のアメリカン・ソイ・プロダクツINC.につきましては、持分法による投資利益12百万円を営業外収益に計上しております。

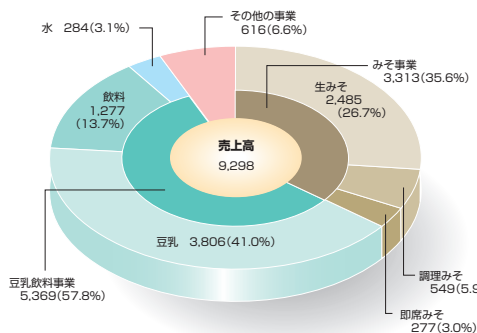
<その他事業>

昨年9月にリニューアルいたしました「寄せ鍋スープ」、「ちゃんこ鍋スープ」は好調に推移し、前年を大きく上回る数字を残すことができました。その結果、売上高は、6億33百万円（前中間連結会計期間比2.8%増）、営業利益は36百万円（前中間連結会計期間比7.4%増）となりました。

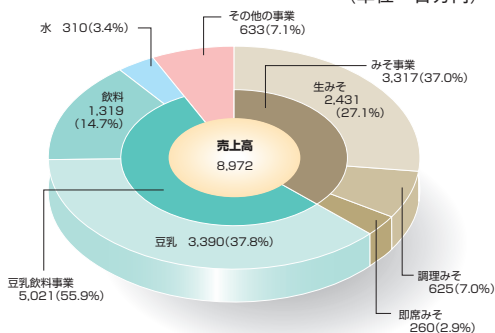


売上構成

(単位：百万円)



第56期中間期
(2007年3月中間期)



第57期中間期
(2008年3月中間期)

通期の見通し

今後の経済情勢につきましては、原油価格の高騰による石油価格の上昇、消費者物価の上昇による個人消費の低迷、米国経済の景気不安要因等、依然として不透明な状況で推移するものと思われます。

みそ事業に関しましては、主原料である大豆及びダンボール等の包装材料費の急騰を受け、一部のみそ製品の値上げを実施いたしました。また、国産原料にこだわった高付加価値製品の拡売に努め、利益体質を築いてまいります。

豆乳飲料事業に関しましては、豆乳市場が縮小傾向にある中、販売促進の強化を図り、また、新しい切り口の製品である「こくもつ飲料」の販売に注力してまいります。

今後も引き続き環境、品質、安全、衛生面で細心の注意を払い、安全で安心できる製品作りを目指していく所存であります。

平成20年9月期通期の見通しにつきましては、豆乳市場の回復が遅れることが見込まれるため、売上高は174億81百万円（前連結会計年度比3.8%減）、営業利益は1億28百万円（前連結会計年度は32百万円の損失）、為替相場の動向により相当額のデリバティブ評価損の計上を見込み、経常損失は1億61百万円（前連結会計年度は1億3百万円の損失）、繰延税金資産の取り崩しにより相当額の法人税等調整額の計上を見込み、当期純損失8億80百万円（前連結会計年度は1億37百万円の損失）を予測しております。

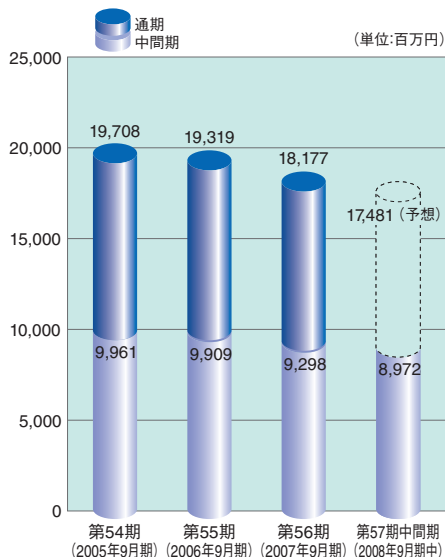
連結業績

(単位：百万円)

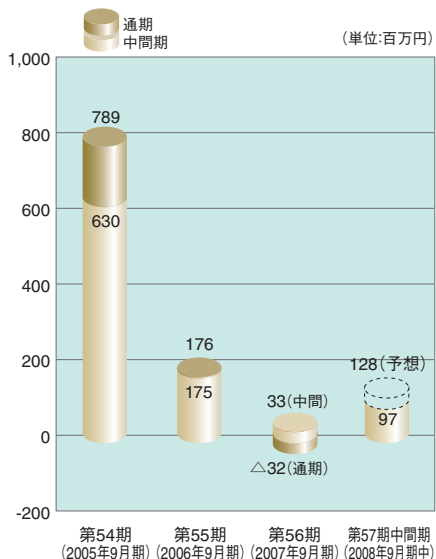
| | 売上高 | 営業利益 | 経常利益 | 中間(当期)純利益 |
|---------------------|-------------------|------------|-------------|-------------|
| 2008年9月期予想 (前期比) | 17,481 (3.8%減) | 128 (—) | △161 (—) | △880 (—) |
| 2008年3月中間期実績 | 8,972 | 97 | △137 | △896 |
| 2007年9月期実績 | 18,177 | △32 | △103 | △137 |

財務データ(連結業績)

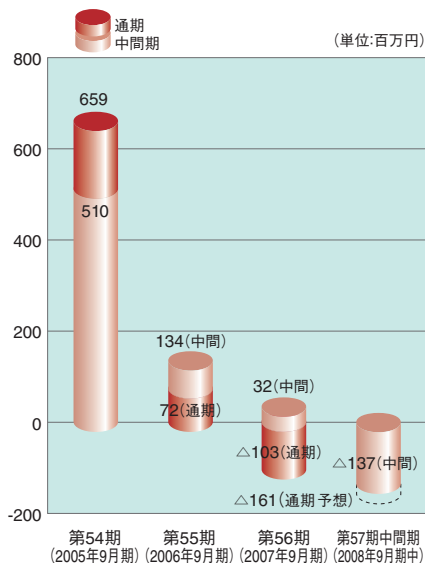
売上高



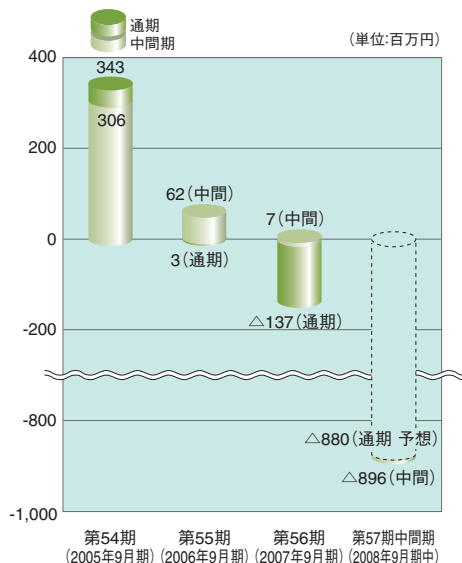
営業利益



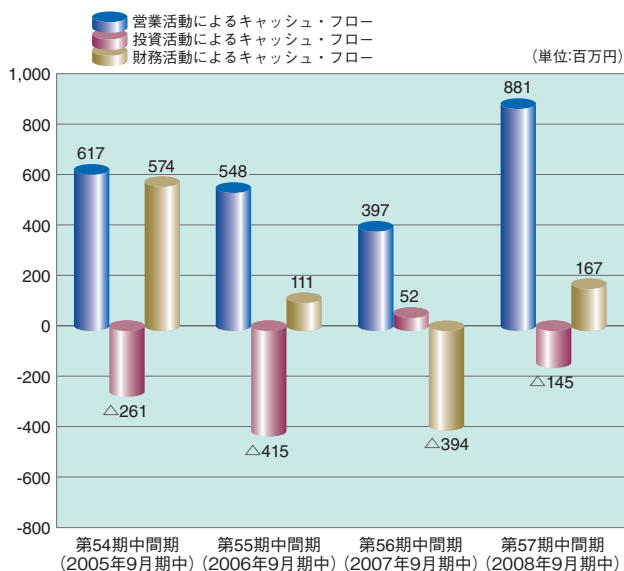
経常利益



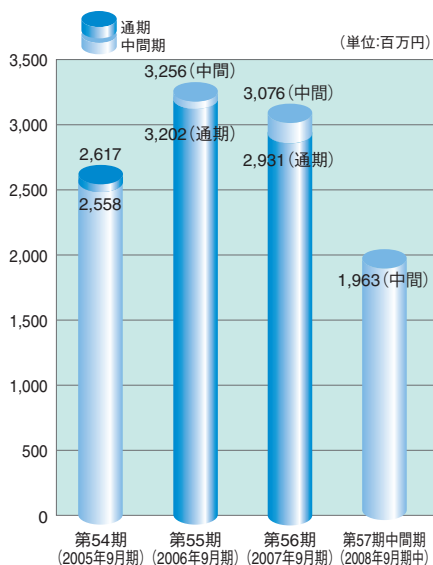
中間(当期)純利益



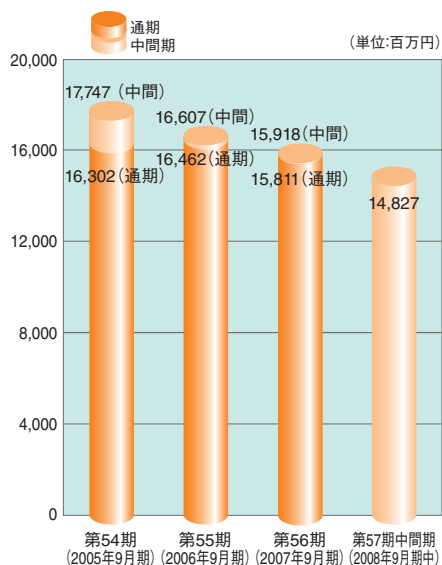
— キャッシュ・フロー —



— 純資産



— 総資産



連結財務諸表

中間連結貸借対照表

(単位：百万円)

| 科 目 | 2008年 3月20日現在 | 2007年 3月20日現在 |
|-------------|------------------|------------------|
| 資産の部 | | |
| 流動資産 | 6,539 | 6,331 |
| 現金及び預金 | 1,639 | 915 |
| 受取手形及び売掛金 | 2,729 | 2,985 |
| たな卸資産 | 1,379 | 1,396 |
| 繰延税金資産 | 296 | 330 |
| その他 | 496 | 705 |
| 貸倒引当金 | △ 2 | △ 2 |
| 固定資産 | 8,288 | 9,586 |
| 有形固定資産 | 7,515 | 7,989 |
| 建物及び構築物 | 2,925 | 3,072 |
| 機械装置及び運搬具 | 1,923 | 2,031 |
| 土地 | 2,604 | 2,636 |
| その他 | 61 | 249 |
| 無形固定資産 | 52 | 57 |
| 投資その他の資産 | 720 | 1,539 |
| 投資有価証券 | 526 | 532 |
| 繰延税金資産 | 19 | 708 |
| その他 | 175 | 306 |
| 貸倒引当金 | △ 0 | △ 8 |
| 資産合計 | 14,827 | 15,918 |

| 科 目 | 2008年 3月20日現在 | 2007年 3月20日現在 |
|---------------|------------------|------------------|
| 負債の部 | | |
| 流動負債 | 6,887 | 7,343 |
| 支払手形及び買掛金 | 1,908 | 1,859 |
| 一年以内返済予定長期借入金 | 2,911 | 2,912 |
| 未払法人税等 | 13 | 27 |
| 賞与引当金 | 226 | 369 |
| 未払金 | 1,412 | 1,373 |
| 設備支払手形 | 61 | 365 |
| その他 | 352 | 436 |
| 固定負債 | 5,976 | 5,498 |
| 社債 | — | 400 |
| 長期借入金 | 3,992 | 3,300 |
| 繰延税金負債 | 11 | 10 |
| 退職給付引当金 | 1,482 | 1,400 |
| 役員退職慰労引当金 | 154 | 157 |
| その他 | 335 | 229 |
| 負債合計 | 12,864 | 12,841 |
| 純資産の部 | | |
| 株主資本 | 1,981 | 3,080 |
| 資本金 | 865 | 865 |
| 資本剰余金 | 657 | 657 |
| 利益剰余金 | 504 | 1,602 |
| 自己株式 | △ 46 | △ 45 |
| 評価・換算差額等 | △ 19 | △ 4 |
| その他有価証券評価差額金 | △ 15 | 6 |
| 繰延ヘッジ損益 | — | △ 5 |
| 為替換算調整勘定 | △ 4 | △ 5 |
| 少数株主持分 | 2 | 1 |
| 純資産合計 | 1,963 | 3,076 |
| 負債及び純資産合計 | 14,827 | 15,918 |

(注) 記載金額は百万円未満を切り捨てて表示しております。

中間連結キャッシュ・フロー計算書

(単位：百万円)

| 科 目 | 2008年 3月中間期 | 2007年 3月中間期 |
|------------------|----------------|----------------|
| 営業活動によるキャッシュ・フロー | 881 | 397 |
| 投資活動によるキャッシュ・フロー | △ 145 | 52 |
| 財務活動によるキャッシュ・フロー | 167 | △ 394 |
| 現金及び現金同等物に係る換算差額 | △ 17 | 0 |
| 現金及び現金同等物の増加額 | 886 | 56 |
| 現金及び現金同等物の期首残高 | 624 | 729 |
| 現金及び現金同等物の中間期末残高 | 1,510 | 786 |

(注) 記載金額は百万円未満を切り捨てて表示しております。

中間連結損益計算書

(単位：百万円)

| 科 目 | 2008年 3月中間期 | 2007年 3月中間期 |
|-----------------------------|----------------|----------------|
| 売上高 | 8,972 | 9,298 |
| 売上原価 | 6,588 | 6,596 |
| 売上総利益 | 2,383 | 2,702 |
| 販売費及び一般管理費 | 2,286 | 2,668 |
| 営業利益 | 97 | 33 |
| 営業外収益 | 58 | 83 |
| 受取利息 | 2 | 1 |
| 投資有価証券売却益 | 1 | 15 |
| 技術指導料取入 | 23 | — |
| 貸倒引当金取入 | 11 | — |
| デリバティブ評価益 | — | 4 |
| 為替差益 | — | 41 |
| 持分法による投資利益 | 12 | — |
| その他 | 8 | 21 |
| 営業外費用 | 293 | 85 |
| 支払利息 | 56 | 56 |
| たな卸資産処分損 | 15 | 18 |
| デリバティブ評価損 | 184 | — |
| 為替差損 | 13 | — |
| 持分法による投資損失 | — | 1 |
| その他 | 23 | 8 |
| 経常利益又は経常損失(△) | △ 137 | 32 |
| 特別利益 | 1 | — |
| 固定資産売却益 | 0 | — |
| 貸倒引当金戻入益 | 0 | — |
| 特別損失 | 3 | 7 |
| 固定資産除却損 | 0 | 7 |
| 投資有価証券評価損 | 2 | — |
| 税金等調整前中間純利益又は税金等調整前中間純損失(△) | △ 139 | 24 |
| 法人税、住民税及び事業税 | 7 | 19 |
| 法人税等調整額 | 748 | △ 4 |
| 少数株主調整額 | 1 | 1 |
| 中間純利益又は中間純損失(△) | △ 896 | 7 |

(注) 記載金額は百万円未満を切り捨てて表示しております。

中間連結株主資本等変動計算書

(単位：百万円)

| 2008年 3月中間期 | 株主資本 | | | | | 評価・換算差額等 | | | | 少数株主 持分 | 純資産合 計 |
|-------------------------------|------|------------|------------|----------|------------|----------------------|--------------|---------------------------|---|------------|-----------|
| | 資本金 | 資 本 剰余金 | 利 益 剰余金 | 自己 株式 | 株主資本 合計 | その他有 価証券評 価差額金 | 為替換算 調整勘定 | 評 価 ・ 換 算 差 額 等 合 計 | | | |
| 前 期 末 残 高 | 865 | 657 | 1,457 | △ 45 | 2,935 | 0 | △ 4 | △ 4 | 0 | 2,931 | |
| 当中間期変動額 | | | | | | | | | | | |
| 剰余金の配当 | | | △ 57 | | △ 57 | | | | | △ 57 | |
| 中 間 純 損 失 | | | △ 896 | | △ 896 | | | | | △ 896 | |
| 自己株式の取得 | | | | △ 0 | △ 0 | | | | | △ 0 | |
| 株主資本以外の 項目の当中間期 変動額(純額) | | | | | | △ 15 | 0 | △ 15 | 1 | △ 14 | |
| 当中間期変動額合計 | — | — | △ 953 | △ 0 | △ 954 | △ 15 | 0 | △ 15 | 1 | △ 968 | |
| 当中間期末残高 | 865 | 657 | 504 | △ 46 | 1,981 | △ 15 | △ 4 | △ 19 | 2 | 1,963 | |

(注) 記載金額は百万円未満を切り捨てて表示しております。

個別財務諸表

中間貸借対照表

(単位：百万円)

| 科 目 | 2008年 3月20日現在 | 2007年 3月20日現在 | 科 目 | 2008年 3月20日現在 | 2007年 3月20日現在 |
|-------------|------------------|------------------|--------------|------------------|------------------|
| 資産の部 | | | 負債の部 | | |
| 流 動 資 産 | 6,471 | 6,369 | 流 動 負 債 | 6,778 | 7,250 |
| 固 定 資 産 | 8,209 | 9,397 | 固 定 負 債 | 5,959 | 5,474 |
| 有 形 固 定 資 産 | 7,533 | 7,995 | 負 債 合 計 | 12,737 | 12,725 |
| 無 形 固 定 資 産 | 52 | 57 | 純資産の部 | | |
| 投資その他の資産 | 624 | 1,343 | 株 主 資 本 | 1,957 | 3,039 |
| 資 産 合 計 | 14,681 | 15,766 | 資 本 金 | 865 | 865 |
| | | | 資 本 剰 余 金 | 657 | 657 |
| | | | 利 益 剰 余 金 | 480 | 1,561 |
| | | | 自 己 株 式 | △ 46 | △ 45 |
| | | | 評価・換算差額等 | △ 13 | 1 |
| | | | その他有価証券評価差額金 | △ 13 | 6 |
| | | | 繰延ヘッジ損益 | — | △ 5 |
| | | | 純 資 産 合 計 | 1,943 | 3,040 |
| | | | 負債及び純資産合計 | 14,681 | 15,766 |

(注) 記載金額は百万円未満を切り捨てて表示しております。

中間損益計算書

(単位：百万円)

| 科 目 | 2008年3月中間期 | 2007年3月中間期 |
|-----------------------------------------------------|------------|------------|
| 売 上 | 8,782 | 9,096 |
| 売 上 原 価 | 6,498 | 6,493 |
| 売 上 総 利 益 | 2,284 | 2,602 |
| 販 売 費 及 び 一 般 管 理 費 | 2,184 | 2,575 |
| 営 業 利 益 | 99 | 27 |
| 営 業 外 収 益 | 50 | 86 |
| 営 業 外 費 用 | 304 | 83 |
| 経 常 利 益 又 は 経 常 損 失 (△) | △ 154 | 30 |
| 特 別 利 益 | 0 | — |
| 特 別 損 失 | 3 | 7 |
| 税 金 等 調 整 前 中 間 純 利 益 又 は 税 金 等 調 整 前 中 間 純 損 失 (△) | △ 157 | 22 |
| 法 人 税、住 民 税 及 び 事 業 税 | 7 | 19 |
| 法 人 税 等 調 整 額 | 701 | △ 3 |
| 中 間 純 利 益 又 は 中 間 純 損 失 (△) | △ 866 | 6 |

(注) 記載金額は百万円未満を切り捨てて表示しております。

2007年11月

● 2007年9月期決算説明会を開催。

アナリストの方々を対象に東京にて行いました。



2007年12月

● 第56回定時株主総会を開催。

岡崎市内のホテルにて開催し、82名の株主の方にお越しいただきました。ご出席された株主の方から営業戦略や経営に関するご質問等をいただき、熱心に審議されました。また、会場の後方に豆乳の試飲コーナーを設置し、様々な種類の豆乳を試飲していただきました。



2008年 2 月

● IRセミナーを開催。

デザインホール（名古屋）にて開催いたしました。454名の熱心な一般投資家の方々を迎え、盛況にとり行われました。



新製品及びリニューアル品のご紹介



●みそも風味だしも国産素材赤だし

小売参考 404円

荷 姿 400g×8

国産大豆と国産米と国産塩を使用し、じっくり熟成したコクと旨味のあるみそに、焼津産かつお節粉、北海道産昆布粉、長崎産イリコ粉の風味だしを使用しました。みそも風味だしも国産素材にこだわりました。

●みそも風味だしも国産素材あわせ

小売参考 404円

荷 姿 400g×8

国産素材赤だしの姉妹品です。美味しさと安全安心のために、みそも風味だしも国産素材のだし入りみそです。化学調味料不使用です。



●金ごまお料理みそ

小売参考 315円

荷 姿 300g×10

甘くて香ばしさたっぷりの100%金ごま仕立です。国産大豆と国産米と国産塩を使用し、じっくり熟成したコクと旨味のあるみそを使用しました。三温糖を使用した自然な甘さです。塩分を10%カットしました（当社製品「カンタンお料理みそ」比較）。化学調味料不使用です。

●みそも具も風味だしも国産素材 即席赤だしみそ汁

小売参考 262円

荷 姿 3食×10×4

美味しさと安全安心のために、みそも具も風味だしも国産素材にこだわった即席みそです。具材は、国産素材の豆腐、ほうれん草、海苔の3種類アソートタイプです。





●みそも具も風味だしも国産素材 即席あわせみそ汁

小売参考 262円

荷 姿 3食×10×4

美味しさと安全安心のために、みそも具も風味だしも国産素材にこだわった即席みそです。具材は、国産素材の豆腐、ほうれん草、海苔の3種類です。

●海苔と とろろ昆布のおみそ汁

小売参考 210円

荷 姿 3食×10×2

ミネラルや食物繊維など、生活習慣病予防に役立つ成分が豊富に含まれている、とろろ昆布と焼ばらのりを使用した即席みそ汁です。国産のとろろ昆布と焼ばらのりを使用しております。



●調製豆乳 カロリー45%オフ 200ml (リニューアル)

小売参考 84円

荷 姿 200ml×24

有機栽培大豆からカナダ産プレミアム大豆（管理栽培大豆）「雪姫（ゆきひめ）」へ変更いたしました。「雪姫（ゆきひめ）」は、豆乳や豆腐に適した高品質な大豆品種です。さらに、豆臭さや青臭みを抑える新製法を導入し、よりさらにすっきりおいしくリニューアルいたしました。標準の調製豆乳に比べ、カロリーが45%OFFになっています。

●調製豆乳 カロリー45%オフ 1000ml (リニューアル)

小売参考 273円

荷 姿 1000ml×6

有機栽培大豆からカナダ産プレミアム大豆（管理栽培大豆）「雪姫（ゆきひめ）」へ変更いたしました。「雪姫（ゆきひめ）」は、豆乳や豆腐に適した高品質な大豆品種です。さらに、豆臭さや青臭みを抑える新製法を導入し、よりさらにすっきりおいしくリニューアルいたしました。標準の調製豆乳に比べ、カロリーが45%OFFになっています。





●こくもつ飲料 体にうれしい オーツ麦

小売参考 105円

荷 姿 200ml×24

当社の豆乳製造技術を応用し、オーツ麦を丸ごと使った新しい発想の健康志向飲料です。素材感を生かした味わいです。ナチュラルな甘さが特徴です。オーツ麦まるごとの栄養素に加え、食物繊維を強化しました。商品コンセプトは「飲むシリアル（穀物）」です。

●こくもつ飲料 体にうれしい 国産玄米

小売参考 105円

荷 姿 200ml×24

朝の忙しい時間に手軽にお飲み頂ける、健康サポート飲料です。また、1本当たりのカロリーは調製豆乳や牛乳に比べ低く、カロリーを気にする方にも安心です。国産玄米の栄養素に加え、米由来のギャバを強化しました。



●サラダドリンク

小売参考 126円

荷 姿 125ml×18

現代人に不足がちな野菜と果実をギュッと濃縮しておいしいジュースに仕上げました。飲みやすく、サイズもお手軽なので、野菜が苦手なお子様にもおすすめです。主成分のトマトには有機トマトを使用しました。食塩無添加だから塩分が気になる方にも安心です。地球にやさしい「カートカン」を使用しました。健康食品ルート専用の商品です。



飲むシリアル

豆乳の製造技術を応用し、玄米とオーツ麦をまるごと使ったおいしくてヘルシーな「こくもつ飲料」ができました。

【圖 8-3-2】

- 開発コンセプトは「飲むシリアル（こくもつ）」。シリアル食品の手軽さを飲料で再現しました。
- 朝の忙しい時間にも手軽にお飲みいただける、健康サポート飲料です。特に若い層は朝食にかける時間が10分以内というデータもあります。

※調査会社：インフォプラント
調査対象：15歳以上のインターネットユーザー
調査方法：インターネットリサーチ

20200609

与サナエが関係する中、愛と、愛の言葉が主にならなければならぬ。

[illegible]

海外では定番アイテムの山形

日本では馴染みはあっても、海外では定番アイテムの穀物原料。玉米、米、麦、豆などを用いたパンや麺でアレルギーもアレルギーにこの穀類です。地域も欧米やアジアなどにより異なります。特にアメリカでは小麦がパンや麺などの食品の主要な成分であり、一部には小麦粉、小麦胚芽などに含まれています。



66621109

資料來源：本公司根據會計師事務所報告。

[illegible]

圖 10-1-1 示出
半徑 r 的圓管
內，流速 v 的分布
情況。由圖可見，
流速 v 隨半徑 r
而變，其關係如
下：

由该厂设计、
制造、安装、
调试、验收、
运行、维护、
修理、改造、
报废、处理、
等全过程。

2008年4月1日

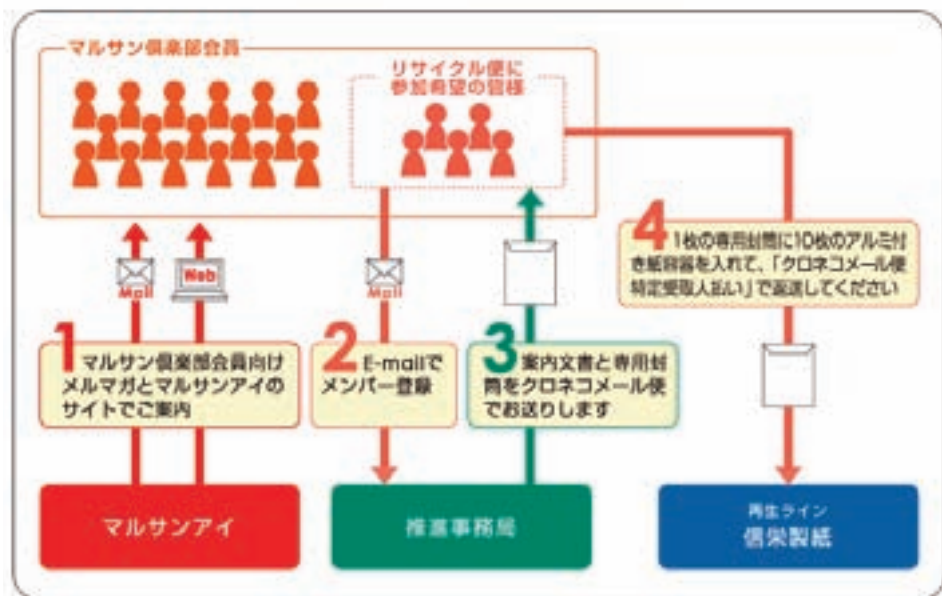
『マルサン・テトラパック リサイクル便』がスタートしました

『マルサン・テトラパック リサイクル便』は、家庭と再生紙メーカーを直接つなぐ、使用済みアルミ付き紙容器回収便です。日本初となるこのシステムは、包装を含む商品の設計・開発から製造にいたる分野での環境配慮に加えて、消費者の皆様が使用した後のリサイクルに関しても生産メーカーが配慮すべきとの立場から、マルサンアイと、紙容器メーカーの日本テトラパック、再生紙メーカーの信栄製紙のチームワークにより実現しました。そして、日本で最初にこのシステムを活用していただくのが、マルサン倶楽部会員の皆様です。



マルサン・テトラパック リサイクル便 推進事務局

Tel.03-3816-8375 e-mail:TBA@recycle-bin.jp



回収容器

1. マルサンアイ製品で、内側にアルミが付いた1リットル紙容器（レンガ型のもの）

マルサンアイの製品例：国産大豆の調製豆乳1L、調製豆乳1L、有機豆乳無調整1L、豆乳飲料麦芽1L、豆乳飲料紅茶1L、調製豆乳カロリー45%オフ1L、豆乳飲料麦芽コーヒーカロリー50%オフ1L

2. 開いて洗って乾かしてあるもの

3. キャップ部分を取り除いてあるもの、またはキャップのないもの

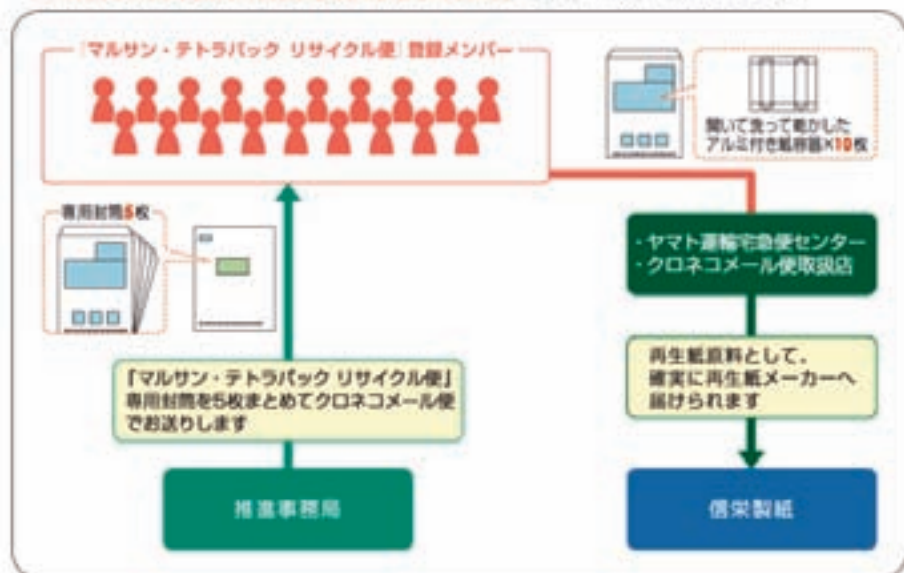
メンバー登録をお願いします

『マルサン・テトラパック リサイクル便』をご利用いただくには、メンバー登録が必要です。マルサン倶楽部会員でない方は、先にマルサン倶楽部会員登録をしていただいてから、『マルサン・テトラパック リサイクル便』のメンバー登録をお願いいたします。メンバー登録をしていただいた皆様には、『マルサン・テトラパック リサイクル便』専用封筒を随時お送りします。専用封筒以外の封筒や箱は『マルサン・テトラパック リサイクル便』の扱いを受けられませんのでご注意ください。

お近くのヤマト運輸宅急便センターまたは、コンビニなどのメール便取扱店にお持ちください。送料は無料です。

『マルサン・テトラパック リサイクル便』専用封筒1枚に、開いて洗って乾かした1リットルアルミ付き紙容器10枚を入れて、お近くのヤマト運輸宅急便センターまたはコンビニなどのクロネコメール便取扱店からお出してください。お近くにヤマト運輸宅急便センターやコンビニなどのクロネコメール便取扱店がない場合は、ヤマト運輸サービスセンター（フリーダイヤル：0120-01-9625）へ連絡し、ご相談いただきますようお願いいたします。

ヤマト運輸ならびに取扱店で『マルサン・テトラパック リサイクル便』の取扱いが始まるのは4月1日です。それ以前にお持ち込みいただいても受け付けできません。ご理解とご協力をお願いいたします。



当社の製品を利用した料理レシピをご紹介します。

枝豆の豆乳ビシソワーズ



冷たくさっぱりヘルシースープ

材料 4人分 (エネルギー…145kcal)

- 枝豆……………400g (正味170g)
- 豆乳……………2・1/2カップ
- 生クリーム……………適宜
- ミントの葉……………4枚

作り方

- ①枝豆400gは塩ゆでにし、さやから実を取り出します。
- ②①と豆乳をミキサーにかけ、塩・こしょうで味を整えボールに移しかえ冷蔵庫で冷やします。
- ③②を器に盛り、生クリームを回しかけ、ミントの葉を浮かせます。

豆乳オープンオムレツ



野菜がたっぷり

材料 4人分 (エネルギー…192kcal)

- 卵……………4個
- 塩……………小さじ1
- こしょう……………少々
- 豆乳……………100cc
- ズッキーニ……………1本
- パプリカ (赤・黄)……………各1/2個
- グリーンアスパラガス……………2本
- オリーブオイル……………大さじ1

作り方

- ①ボールに卵を溶きほぐし、豆乳を加えて、塩・こしょうをします。
 - ②ズッキーニは5幅の輪切りにし、パプリカは種を除いて、一口大に切ります。グリーンアスパラガスは、さっとゆでて4等分します。
 - ③パエリア鍋にオリーブオイル大さじ1を熱して、②の野菜を炒めます。①の卵液を流し入れ、フォークの背でふちの卵を真ん中に寄せながらざっくりと混ぜ、半熱になったら、180度のオープンにいて、5分程焼きます。
- ※オープンは前もって温めておきます。

和風みそスパゲティ



食欲のないときにおすすめ

材料 4人分 (エネルギー…576kcal)

- | | |
|-----------------|-----------------|
| ●鶏挽き肉 …… 200g | ●玉ねぎ …… 1/2個 |
| ●人参 …… 1/2本 | ●にんにく …… 1片 |
| ●しょうが …… 10g | ●だし汁 …… 100cc |
| a { ●豆みそ …… 70g | ●しょうゆ …… 大さじ2 |
| ●酒 …… 大さじ2 | ●砂糖 …… 大さじ3 |
| ●水 …… 100cc | |
| ●サラダ油 …… 大さじ2 | ●スパゲティー …… 320g |
| ●青じそ …… 2枚 | |

作り方

- ◆玉ねぎ、人参、にんにく、しょうがはみじん切りにします。
- ◆aは合わせて混ぜ溶かしておきます。
- ◆青じそは軸をとりせん切りにし、水にさらし水気をとっておきます。

- ①フライパンにサラダ油を熱し、にんにく、しょうが、挽き肉を炒め色が変わったら野菜を加えさらに炒めます。
- ②①にだし汁aを加え煮こみます。
- ③茹でたスパゲティーを皿に盛り②をかけ青じそを散らします。



チーズみそスープ



チーズのコクと大豆の香りがマッチしたスープ

材料 4人分 (エネルギー…115kcal)

- | | |
|-----------------|---------------|
| ●カッテージチーズ… 100g | ●人参 …… 1本 |
| ●セロリ …… 2本 | ●鶏ささみ …… 140g |
| ●だし汁 …… 600cc | ●豆みそ …… 大さじ3 |

作り方

- ◆人参、セロリは4cm×5mmの棒状に切り、ささみは一口大に切っておきます。
- ①鍋にだし汁、人参、セロリを入れ火にかけ煮立ったらささみを加えて3～4分煮こみます。
- ②①にみそを溶き入れチーズを加えて火を止めます。

- ※チーズのコクと大豆の香りがとても良く合います。
- ※チーズを加え煮立ててしまうと双方の旨味が消えてしまいますので注意しましょう。



株主優待アンケートの結果について

2007年11月に株主優待をお送りした際に同封させていただきましたアンケートの結果の一部をご報告させていただきます。

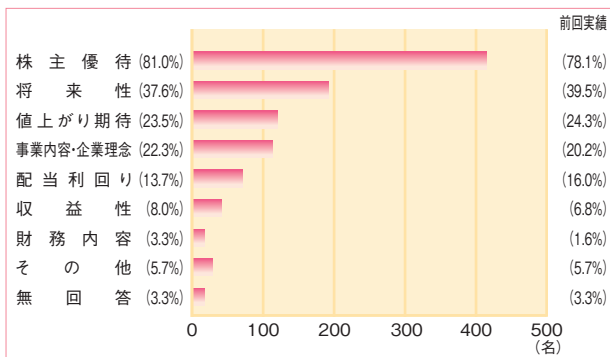
株主の皆様のご協力により、今回もたくさんのご回答をいただきました。

この場をお借りしましてお礼申し上げます。(回答率25.7%)

1. 当社株式に投資された理由は何ですか？ (複数回答可)

コメント

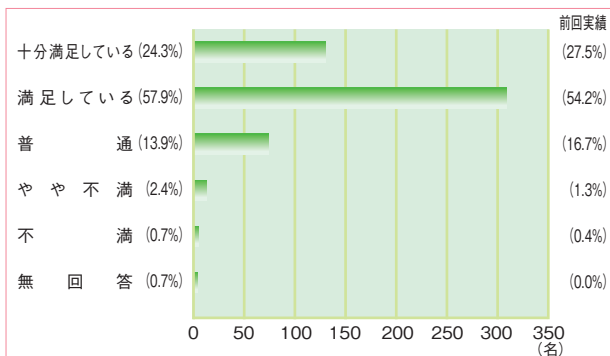
より多くの方に当社の将来性に魅力を感じていただけるよう、全社一丸となって業績の回復に努めてまいります。



2. 株主優待の商品に満足されていますか？

コメント

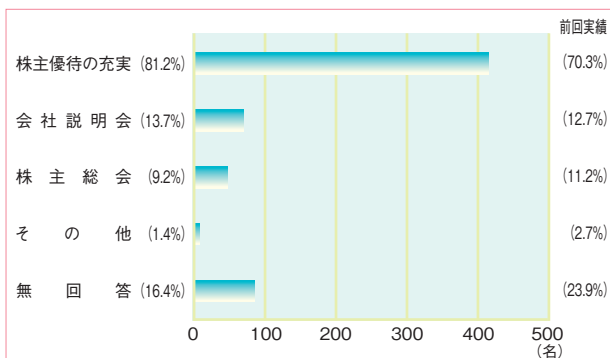
アンケートによるご意見を反映させ、より満足度の高い株主優待を目指します。



3. 今後希望される株主・投資家向け活動は何ですか？ (複数回答可)

コメント

12月中旬に開催いたします定時株主総会に是非お越し下さい。豆乳の試飲コーナーや粗品を用意しております。



安全・安心への取り組み

当社は「安全で安心な製品」をお届けする為に、豆乳・みそ工場とも「ISO9001」を取得し、さらに豆乳工場では、「有機農産物加工食品製造業者」の認定を受けるなど、厳しい品質規格を遵守し、安全・安心に努めています。

製品に使用している原材料に対しても、「安全・安心」にこだわっており、豆乳やみその主原料の大豆は、全てNon-GMO（遺伝子組換えでない）大豆を使用しています。

国産大豆納入の流れ



1 契約

弊社は大豆商社へ数量を申込みし、大豆商社は全農（※）と契約します。
※ 全農 → JＡ県本部 → 各農協 → 各農家

2 栽培

各農協作成ガイドラインに基づき栽培されます。

3 収穫・集荷・保管

集約倉庫で保管され、年間を通じて定温（15℃以下）管理されます。

4 出荷

弊社の使用ロット単位で出荷・納入されます。

5 マルサンアイ

定期的にサンプリングして品質を確認しています。

会社の概況 2008年3月20日現在

- 商 号 マルサンアイ株式会社
(英訳名：MARUSAN-AI Co., Ltd.)
- 設 立 1952年（昭和27年）3月
- 主要な事業内容 大豆を主原料とする「みそ」、「豆乳」、無菌充填技術を活かした「飲料」、
その他食品の製造販売。
- 資 本 金 865,444,000円
- 従業員の状況 369名
- 役 員 (2008年4月21日現在)

| | | |
|-----------|---------------------------|-----------|
| 代表取締役社長 | | 下 村 鈺 爾 |
| 取締役副社長 | | 青 木 春 雄 |
| 取 締 役 | 生産統括部長 | 浅 井 邦 次 郎 |
| 取 締 役 | 生産副統括部長 | 又 賀 敏 夫 |
| 取 締 役 | 営業統括部長 | 三 浦 里 美 |
| 取 締 役 | 営業副統括部長 | 中 嶋 広 明 |
| 取 締 役 | 開発統括部長 | 大 河 内 宣 久 |
| 取 締 役 | 開発副統括部長 | 太 田 博 幸 |
| 取 締 役 | 管理統括部長 | 伊 藤 明 徳 |
| 取 締 役 | 管理副統括部長 | 伊 藤 准 次 |
| 取締役相談役 | 工場戦略、アメリカン・ソイ・プロダクツINC.担当 | 岩 月 博 保 |
| 常 勤 監 査 役 | | 鈴 木 治 夫 |
| 監 査 役 | | 畝 部 泰 則 |
| 監 査 役 | | 新 井 一 弘 |

● 事 業 所 (2008年4月21日現在)



本社・工場



関東工場

| | | |
|--------|----------|----------|
| 本社／工場 | 〈東日本エリア〉 | 〈西日本エリア〉 |
| 物流センター | 東北支店 | 名古屋統括支店 |
| 大門工場 | 北関東支店 | 北陸営業所 |
| 関東工場 | 東京支店 | 三河支店 |
| | | 静岡支店 |
| | | 大阪支店 |
| | | 中国支店 |
| | | 九州支店 |

子会社・関連会社紹介

2008年3月20日現在

株式会社^{たくみ}匠美

所在地：富山県中新川郡立山町

設立：1983年（昭和58年）8月

資本金：38,000,000円

従業員：9名

事業内容：水の製造販売



株式会社玉井味噌

所在地：長野県東筑摩郡筑北村

設立：1973年（昭和48年）9月

資本金：45,000,000円

従業員：10名

事業内容：みその製造販売



アメリカン・ソイ・プロダクツINC.

所在地：Saline, Michigan U.S.A

設立：1985年3月

資本金：49,000米ドル

従業員：50名

事業内容：豆乳、飲料及び調味類の製造販売

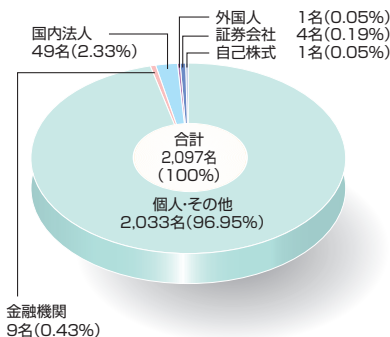


株式の状況

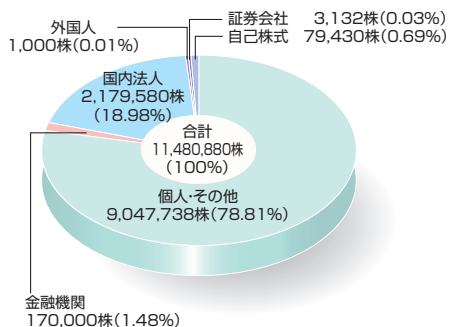
2008年3月20日現在

- 発行可能株式総数 40,000,000株
- 発行済株式総数 11,480,880株
- 株 主 数 2,097名（前期末比14名減）

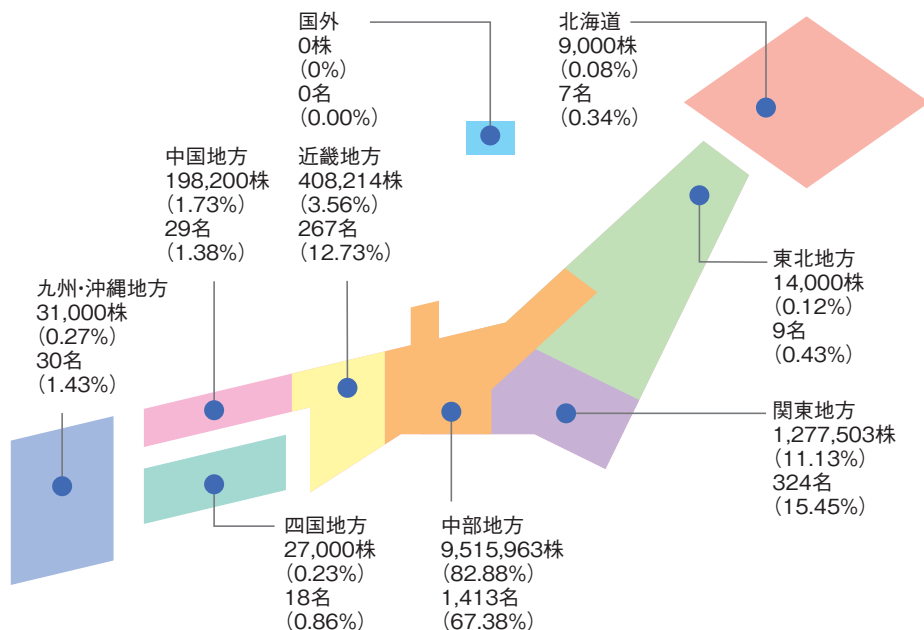
株主数



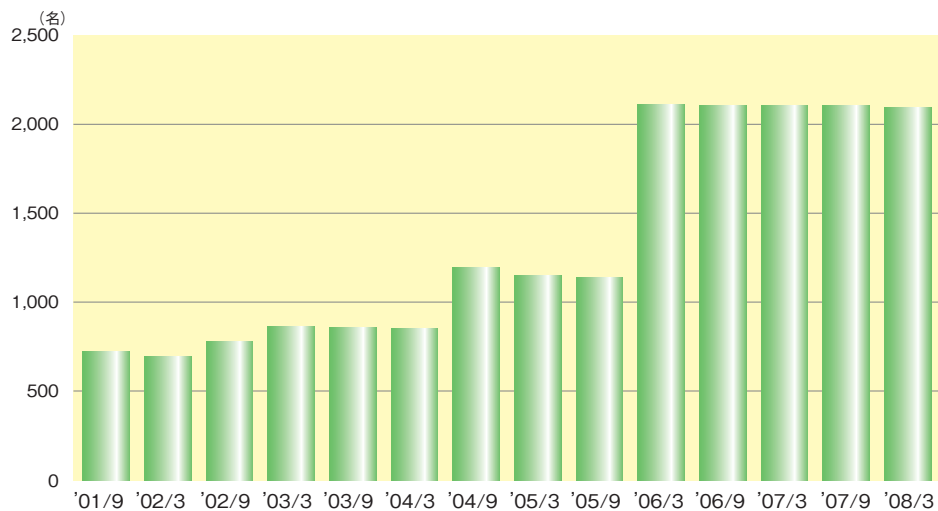
株式数



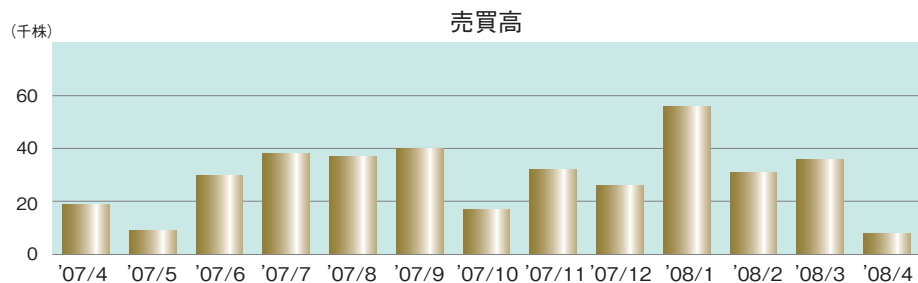
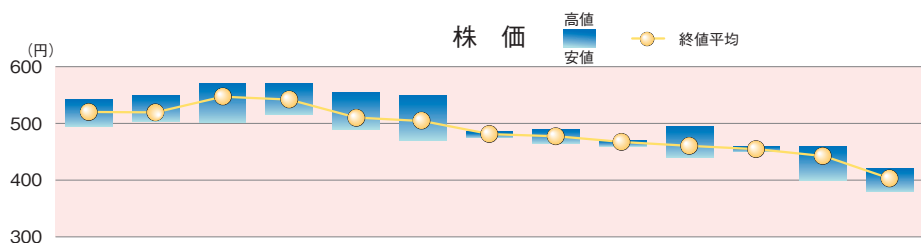
地域別分布状況



●株主数の推移



●株価等の推移



| | |
|---------|------------------------------------------------------------------------------------------------------------------------------------------------------------|
| 事業年度 | 9月21日から翌年の9月20日 |
| 定時株主総会 | 毎年12月 |
| 単元株式数 | 1,000株 |
| 基準日 | 定時株主総会の議決権 9月20日 期末配当金 9月20日 中間配当金 3月20日 |
| 公告方法 | 電子公告の方法により行います。 ただし、電子公告によることができない事故その他のやむを得ない事由が生じたときは、日本経済新聞に掲載します。 公告掲載 URL http://www.marusanai.co.jp/ |
| 上場取引所 | 名古屋証券取引所市場第二部（証券コード：2551） |
| 株主名簿管理人 | 東京都港区芝三丁目33番1号 中央三井信託銀行株式会社 |
| 同事務取扱場所 | 名古屋市中区栄三丁目15番33号（☎460-8685） 中央三井信託銀行株式会社 名古屋支店 証券代行部 |
| 同事務取扱所 | 東京都杉並区和泉二丁目8番4号 証券代行事務センター（☎168-0063） 中央三井信託銀行株式会社 証券代行部 電話 0120-78-2031（フリーダイヤル） |
| 同取次所 | 中央三井信託銀行株式会社 本店及び全国各支店 日本証券代行株式会社 本店及び全国各支店 |

《お知らせ》

住所変更、単元未満株式買取請求、名義書換請求及び配当金振込指定に必要な各用紙のご請求は、株主名簿管理人中央三井信託銀行のフリーダイヤルまたはホームページをご利用下さい。

- フリーダイヤル 0120-87-2031（24時間受付：自動音声案内）
- ホームページ http://www.chuomitsui.co.jp/person/p_06.html

●株主優待のお知らせ●

毎年9月20日及び3月20日現在の1,000株以上所有の株主様に対し、当社製品（定価3,000円相当）を毎年11月及び5月に贈呈いたします。



2008年5月株主優待

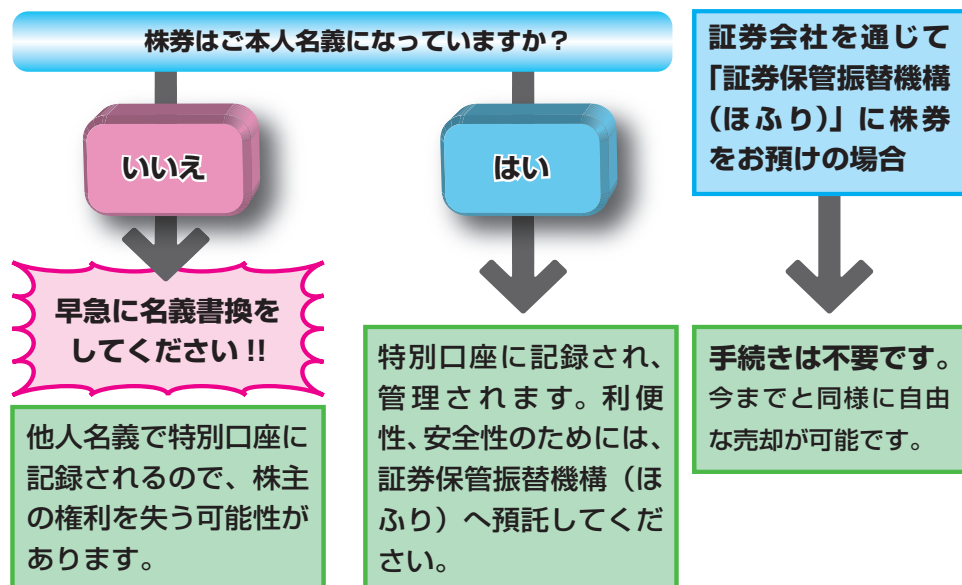
■本資料のうち、業績予想等に記載されている予想数値は、本資料の作成日において入手可能な情報及び将来の業績に影響を与える不確実な要因に係る本資料作成日現在における仮定を前提としております。実際の業績は、今後様々な要因によって大きく異なる結果となる可能性があります。

上場会社の株券の電子化について

2009年1月から上場会社の株券の電子化が実施される予定です。

株券が電子化されると、上場会社の株券は無効となり、株主様の権利は電子的に証券会社等の金融機関の口座で管理されます。

株券をお手元（自宅・貸金庫等）にお持ちの場合は、必ずご確認ください。



注 「特別口座」…株主様の権利を確保するために上場会社が開設する口座です。なお特別口座では、株式の売却はできません。株式を売却するには証券会社に口座を開設し、株式の振替手続きが必要となります。

※ 名義書換のお手続き等でご不明な点がございましたら、下記株主名簿管理人までお問い合わせください。

株主名簿管理人 〒168-0063
事務取扱所 東京都杉並区和泉二丁目8番4号 証券代行事務センター
(お問い合わせ先) 中央三井信託銀行株式会社 証券代行部
0120-78-2031 (フリーダイヤル)



おみそと豆乳のマルサンです。



本場赤だし 500g



味の饗宴無添加生 750g



国産大豆の調製豆乳
1000ml



豆乳飲料麦芽コーヒー
カロリー50%オフ
200ml

 **マルサンアイ株式会社**

本社／〒444-2193 愛知県岡崎市仁木町字荒下 1 番地
TEL (0564) 27-3700 FAX (0564) 27-3721

